

IceBand®

アイスバンド

Cooling - compression bandage using pure water and PCE™ technology



スウェーデン生まれのアイシング用バンド(ひざ用・肩用・足首用)

特徴

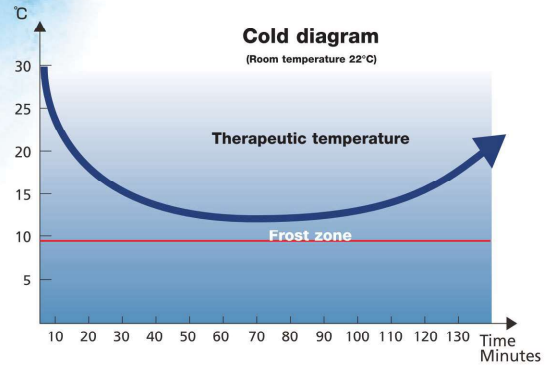
- スウェーデンの整形外科医M.D. R.Ihrmanとの協力により開発された、術後疼痛の軽減・リハビリテーションの促進を目的とする簡単でシンプルなバンテージです。
- 装着直後よりコンプレッション効果とアイシング効果の相乗作用が患部に働き、速やかに患部の消炎鎮痛処置を行います。
- 保冷剤には、患部に安定した冷却効果をもたらす、生体に対しても安全な純水(氷)を使用しています。
- シンプルな構造で患者一人で装着することができ、装着したまま上着を羽織ったり、リハビリ等の運動歩行が可能です。入院中はもとより、退院後も、そのまま自宅で使用できます。



Commodities

現在広く使用されている温度管理機能をもたないゲルタイプの保冷剤は、経時的に冷却温度が上がっていくため、冷却温度を一定にすることができません。IceBand®は冷却媒体として氷を用います。氷はその特性として、溶けるまで患部の冷却温度を維持する作用があるため、人体にとって最も効果的な冷却剤であると言えます。アイシング療法としては、少なくとも20分間安定した冷却状態を維持させる必要があります*1。また最適な効果を得るにはおよそ60分間の冷却管理が推奨されています*2。

*1 : Knight K, Londeree Br. Comparison of blood flow in the ankle of uninjured subjects during therapeutic application of heat, cold and exercise. MedSci Sports Exerc 1980. 12 76-80
*2 : Ihrman R. Personal mess. 2005



アイスバンド ひざ用

- ・ニーブレース
- ・保冷剤(2個×2セット)



アイスバンド 肩用

- ・ショルダーブレース(片側)
- ・保冷剤(2個×2セット)



アイスバンド 足首用

- ・アンクルブレース
- ・保冷剤(2個×2セット)

●使用方法

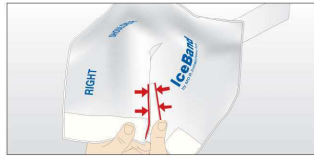
1. 保冷剤を冷凍庫で凍結させます。3時間ほどで中の水は凍ります。
2. ブレースのポケットに保冷剤を1つずつ入れます。
3. 製品を患部に装着します。

ひざ用

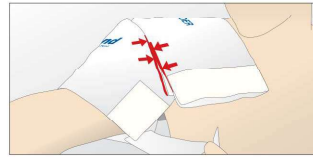


製品を冷却したい患部にあて、ストラップで留めます。

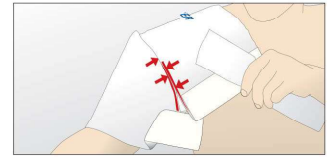
肩用



矢印マークを合わせるようにベルクロを留めます。

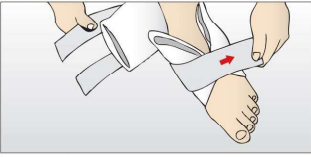


肩に装着し、ストラップを腕に回し固定します。

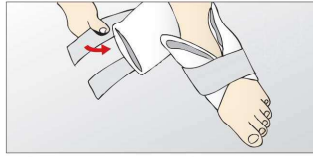


長いストラップを体に回し、固定します。体型に合わせてバンドの長さを調整します。

足首用



足首に巻いて、足の甲に回し固定します。



足首に回し、ストラップを固定します。



踝に巻き、固定します。

- 本製品は1回につき30分から最長90分まで使用することができます。
- 保冷剤の氷がすべて溶けた場合、あるいは冷却効果が薄れた場合は取り外して下さい。
- ブレースは洗浄することができません。
- パーソナルユース製品です。30回の使用を目安に廃棄して下さい。

●仕様・価格

ご注文番号	商品名	包装
RI20-0001	アイスバンド ひざ用	1セット/袋
RI20-0006	アイスバンドユニバーサル ショルダー(右肩/左肩/両用)	1セット/袋
RI20-0004	アイスバンド 足首用	1セット/袋
RI20-0005	アイスバンド用クーラーバッグ	1個/箱

届出番号

27B1X00161000002

27B1X00161000003

27B1X00161000004

●製造元 スウェーデン IBメディカル社

●製造販売元 株式会社リレート

〒581-0087

大阪府八尾市明美町1丁目1番24号

Tel:072-940-6804 Fax:072-940-6805

<https://trust-relationship.com/>